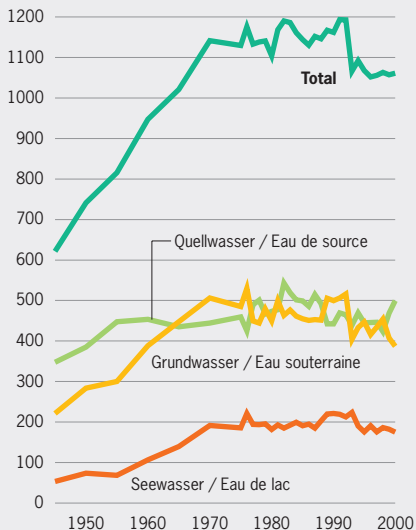


Trinkwasser 1945–2000

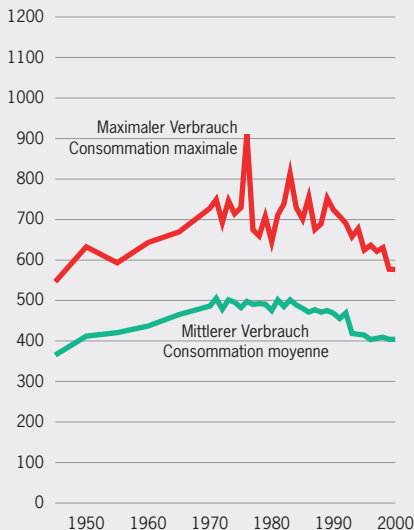
Eau potable, de 1945 à 2000

Fig. 2.5

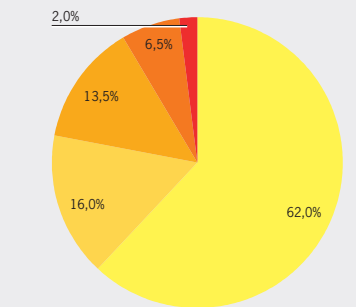
Gewinnung von Trinkwasser¹ in Mio. m³ Captage d'eau potable¹ en millions de m³



Trinkwasserverbrauch in Liter je Einwohner und Tag Consommation d'eau potable en l par habitant et par jour



Aufteilung des Trinkwasserverbrauchs 2000 Répartition de l'utilisation d'eau potable, en 2000



- Haushalt und Kleingewerbe
Ménages et petit artisanat
- Gewerbe und Industrie
Artisanat et industrie
- Verluste
Pertes
- Öffentliche Zwecke und Brunnen
Services publics et fontaines
- Eigenverbrauch der Wasserwerke
Propre consommation des services des eaux

¹ Hochrechnung nach Schweizerischer Verein des Gas- und Wasserfaches aus den Angaben von 281 Wasserversorgungen, welche 55% der Bevölkerung versorgen / Extrapolation de la Société Suisse de l'Industrie du Gas et des Eaux à partir des données de 281 centres qui alimentent 55% de la population